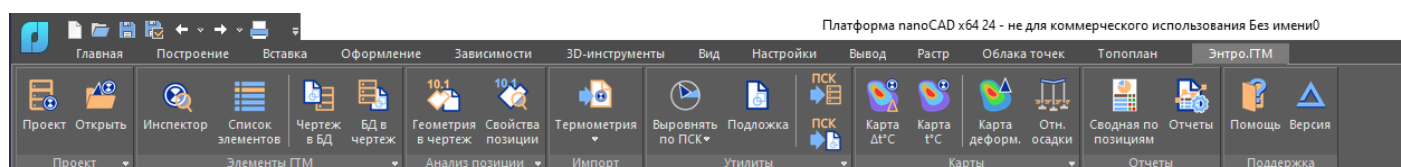


# Ленточный и кнопочный интерфейс программы

Энтро.ГТМ встраивается в интерфейс nanoCAD в виде стандартных элементов.

## Ленточный интерфейс

Организован в виде вкладки «Энтро.ГТМ». В ней доступны основные функции программы.



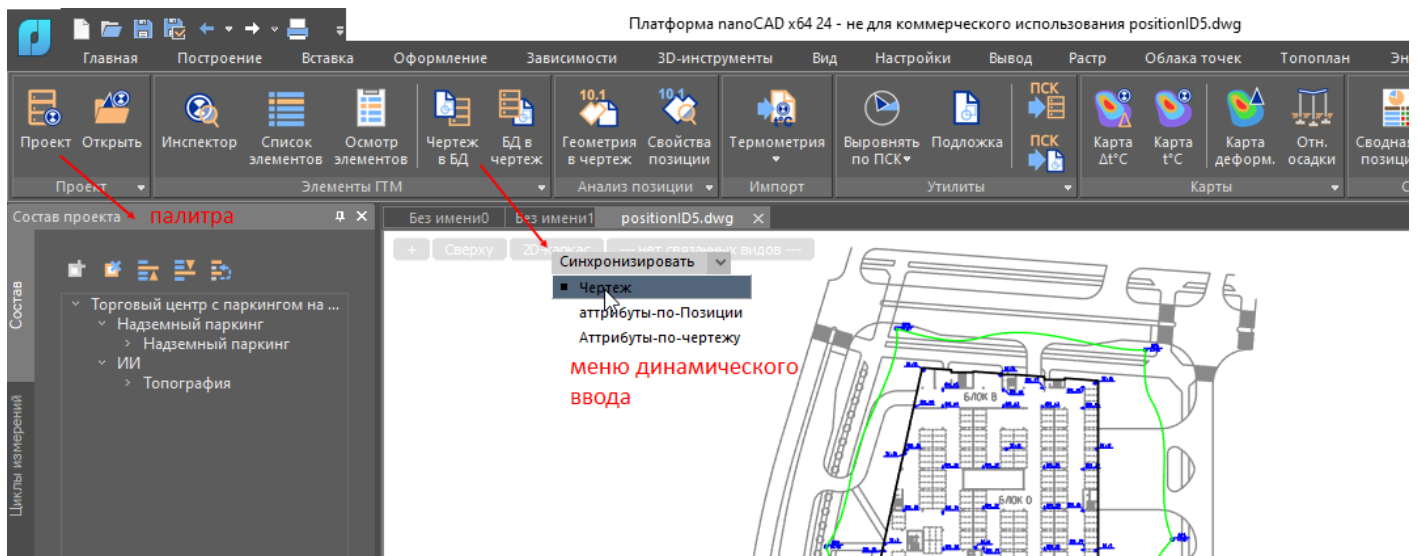
Вкладка по функциональному назначению разбита на группы:

- Проект
- Элементы ГТМ
- Импорт
- Анализ позиции
- Импорт
- Утилиты
- Карты
- Отчеты
- Поддержка

Группы содержат значки (иконки), нажатие на которые активирует **команды** модуля. Имя исполняемой команды можно увидеть в консоли платформы и набирать вручную. Часть групп имеют скрытое содержание: для их раскрытия надо кликнуть на название группы. В целом вкладки являются стандартной лентой интерфейса nanoCAD и могут быть переопределены пользователем.

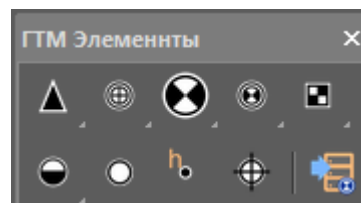
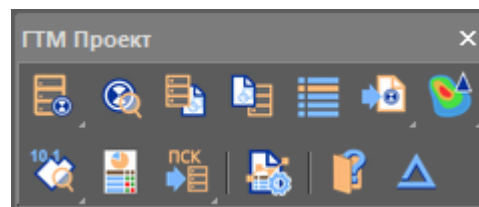
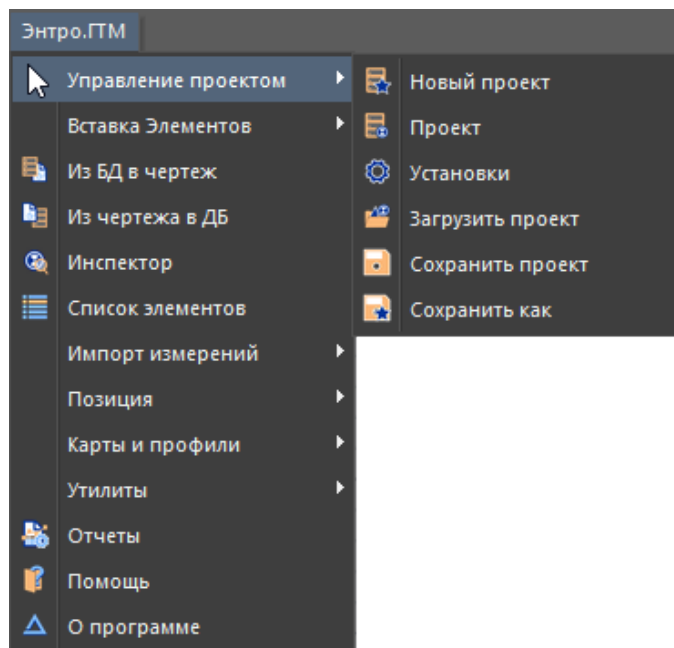
Активирование команд модуля вызывает три варианта развития:

1. Открывается специальная палитра Энтро.ГТМ - аналогично стандартной палитре nanoCAD "Свойства". Она может быть удобно размещены прилипанием к краям окна nanoCAD или другим палитрам
2. Отрывается специальное модальное окно Энтро.ГТМ. При этом основное окно nanoCAD блокируется
3. Сначала активируется запрос команды в консоли nanoCAD и меню динамического ввода под курсором в окне чертежа



## Кнопочный интерфейс

Энтро.ГТМ поддерживает и классический интерфейс с меню и кнопочными панелями инструментов.



Версия #12

Иван создал 5 марта 2025 05:49:39

Иван обновил 14 апреля 2025 10:37:37